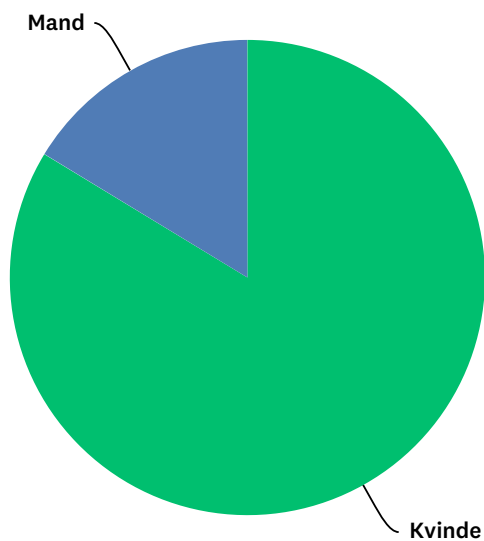


Hvad er dit køn?

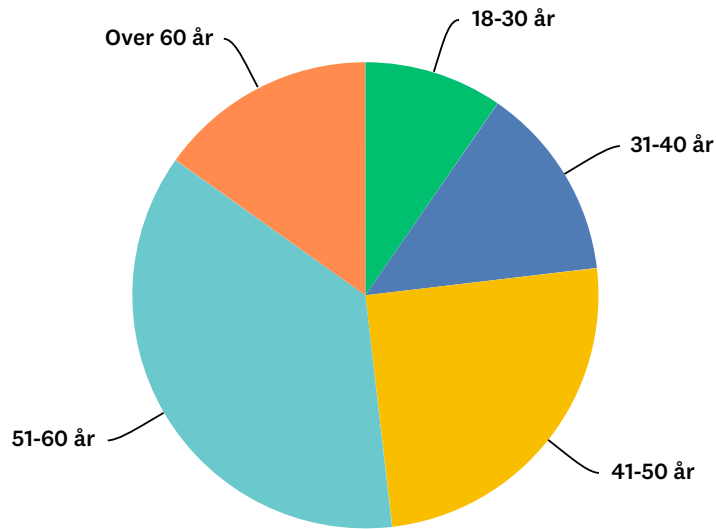
Answered: 687 Skipped: 1



ANSWER CHOICES	RESPONSES	
Kvinde	83.70%	575
Mand	16.30%	112
TOTAL		687

Hvad er din alder?

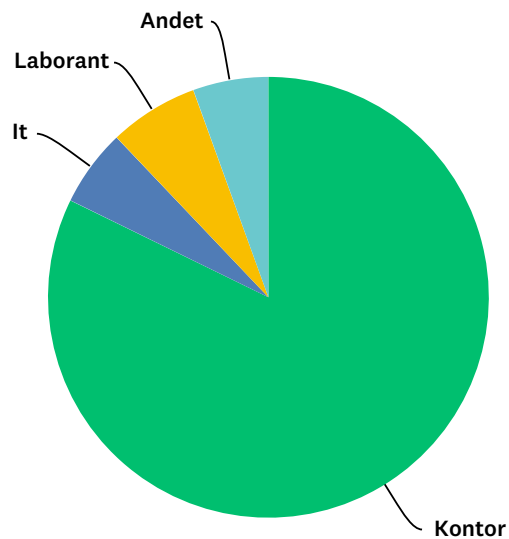
Answered: 687 Skipped: 1



ANSWER CHOICES	RESPONSES	
18-30 år	9.61%	66
31-40 år	13.54%	93
41-50 år	25.04%	172
51-60 år	36.68%	252
Over 60 år	15.14%	104
TOTAL		687

Hvilken type job er du (eller har du senest været) ansat i?

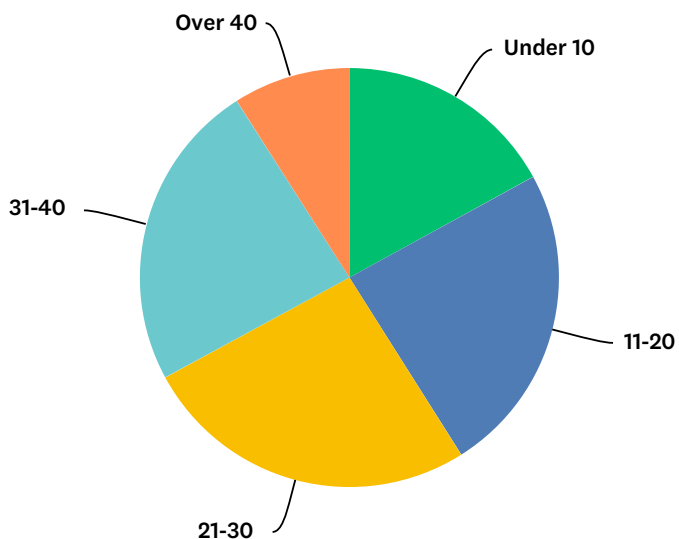
Answered: 687 Skipped: 1



ANSWER CHOICES	RESPONSES	
Kontor	82.24%	565
It	5.68%	39
Laborant	6.55%	45
Andet	5.53%	38
TOTAL		687

Q4 Hvor mange år har du været på arbejdsmarkedet i samme jobtype?

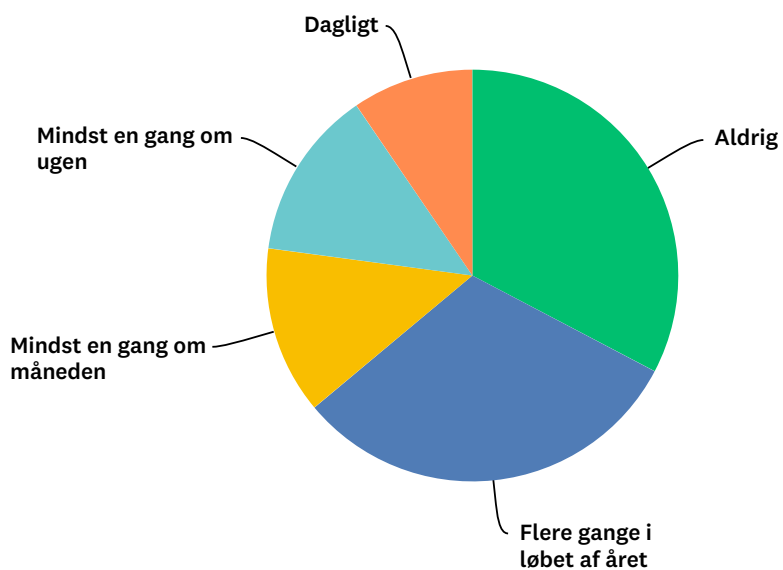
Answered: 687 Skipped: 1



ANSWER CHOICES	RESPONSES	
Under 10	17.03%	117
11-20	24.02%	165
21-30	26.06%	179
31-40	23.87%	164
Over 40	9.02%	62
TOTAL		687

Hvor ofte har dit job medført fysiske gener, smerter eller ubehag inden for det seneste år?

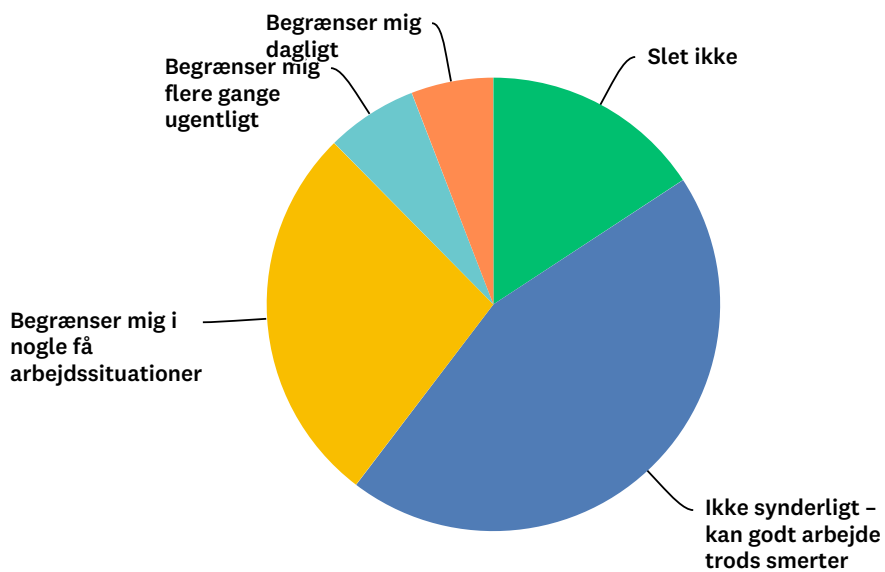
Answered: 682 Skipped: 6



ANSWER CHOICES	RESPONSES	
Aldrig	32.70%	223
Flere gange i løbet af året	31.23%	213
Mindst en gang om måneden	13.20%	90
Mindst en gang om ugen	13.34%	91
Dagligt	9.53%	65
TOTAL		682

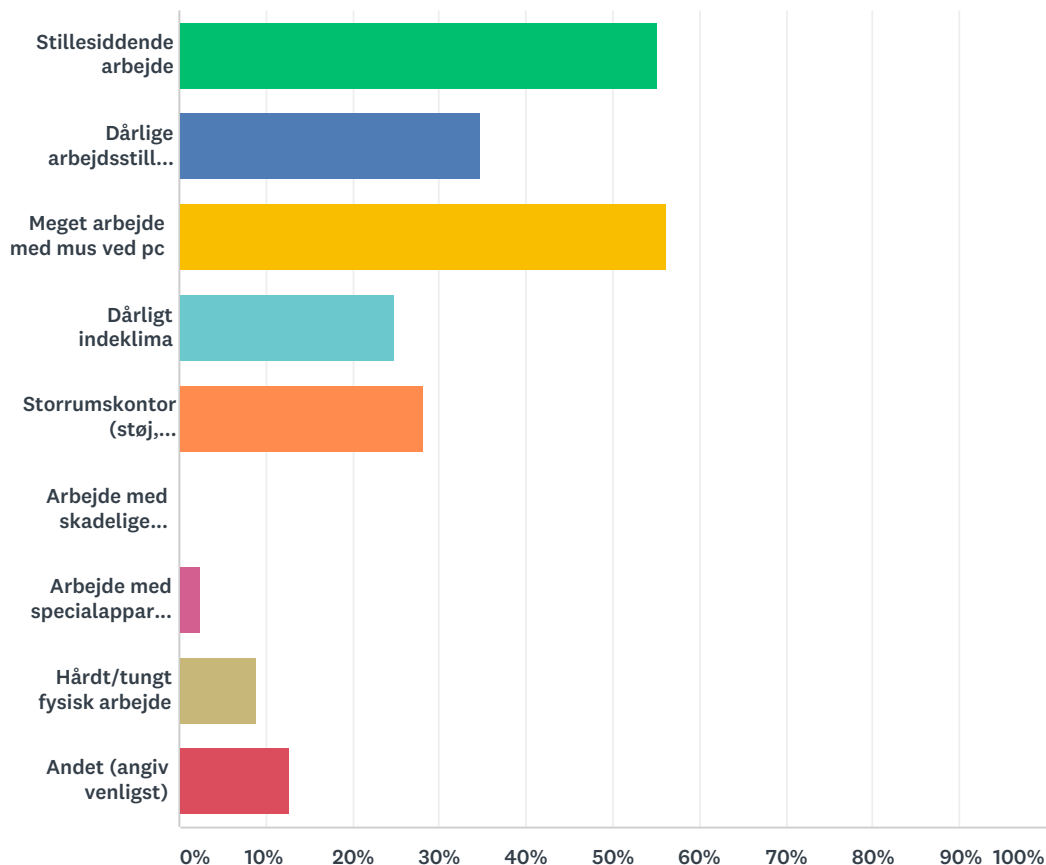
Har du på grund af fysiske smerter/gener været begrænset på dit arbejde inden for det seneste år?

Answered: 444 Skipped: 244



Hvad vurderer du, at dine smerter/gener skyldes (højst 3 krydser)?

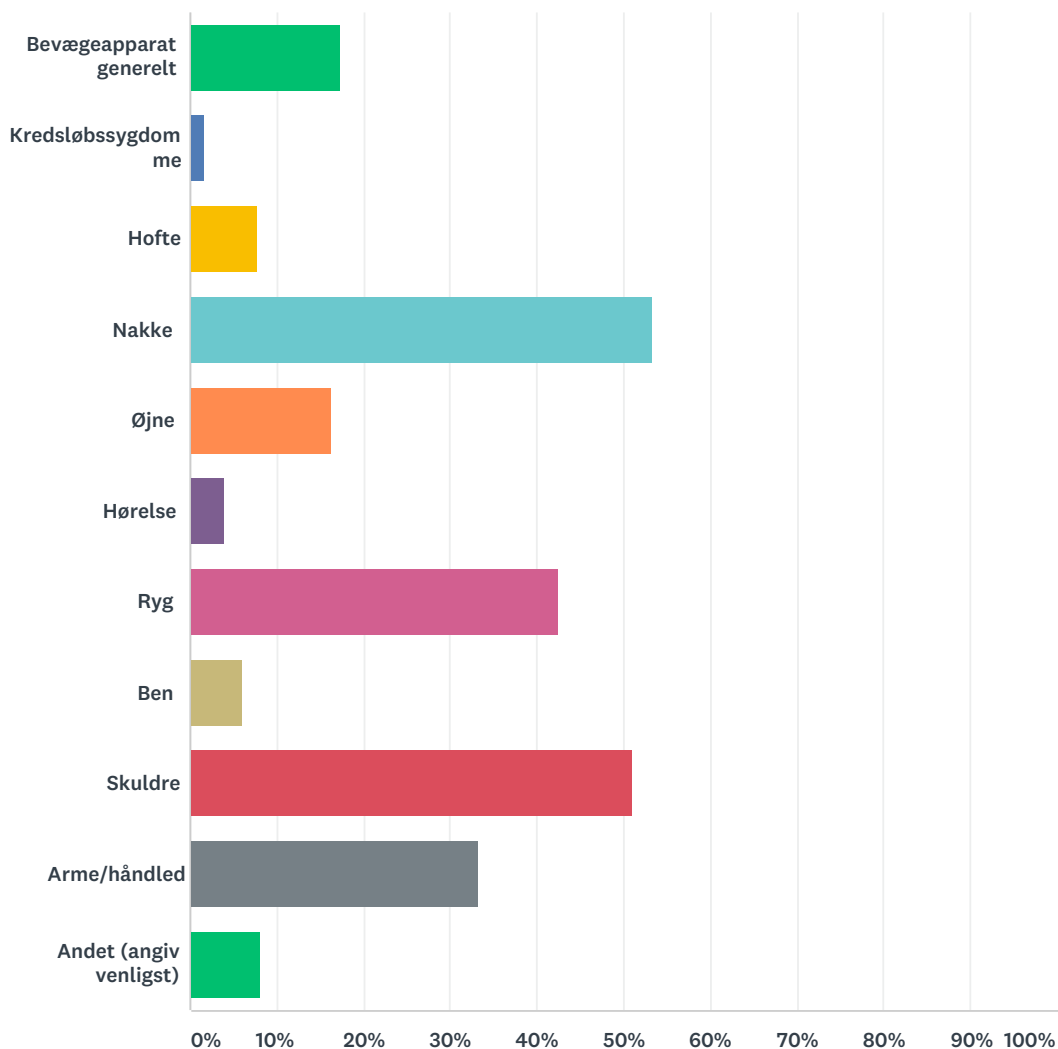
Answered: 444 Skipped: 244



ANSWER CHOICES	RESPONSES
Stillesiddende arbejde	55.18% 245
Dårlige arbejdsstillinger	34.68% 154
Meget arbejde med mus ved pc	56.31% 250
Dårligt indeklima	25.00% 111
Storrumskontor (støj, forstyrrelser mv.)	28.15% 125
Arbejde med skadelige materialer	0.23% 1
Arbejde med specialapparatur eller -instrumenter (for eksempel med mikroskop)	2.48% 11
Hårdt/tungt fysisk arbejde	9.01% 40
Andet (angiv venligst)	12.84% 57
Total Respondents: 444	

Hvor er dine smerter/gener mest udtalte (højst 3 krydser)?

Answered: 444 Skipped: 244



ANSWER CHOICES	RESPONSES
Bevægeapparat generelt	17.34% 77
Kredsløbssygdomme	1.58% 7
Hofte	7.66% 34
Nakke	53.38% 237
Øjne	16.22% 72
Høreelse	4.05% 18
Ryg	42.57% 189
Ben	6.08% 27
Skuldre	51.13% 227
Arme/håndled	33.33% 148

Andet (angiv venligst)

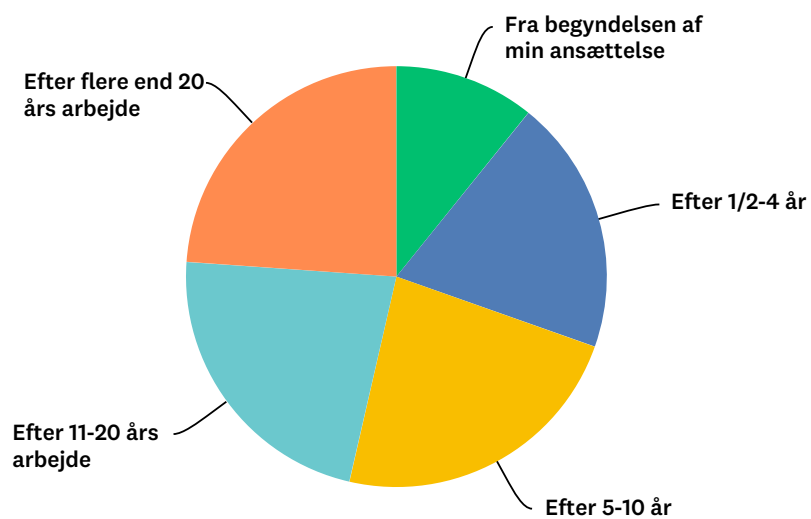
8.11%

36

Total Respondents: 444

Hvornår er dine smerter eller gener opstået?

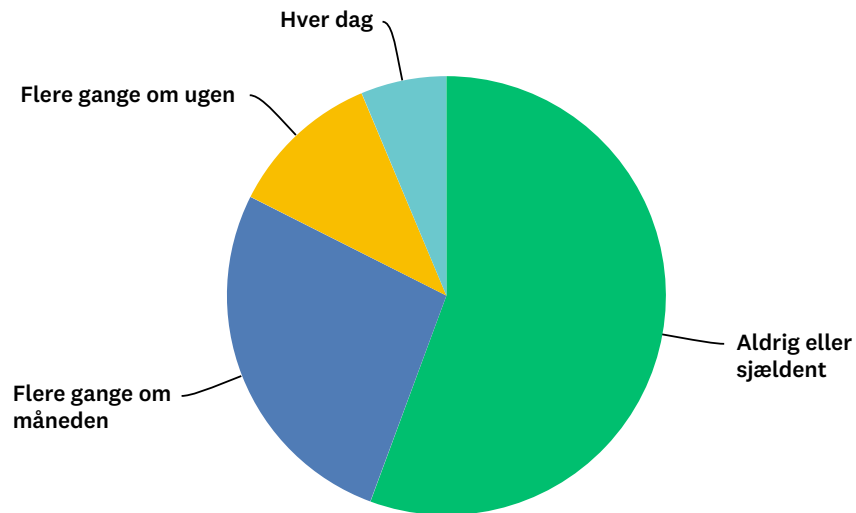
Answered: 444 Skipped: 244



ANSWER CHOICES	RESPONSES	
Fra begyndelsen af min ansættelse	10.81%	48
Efter 1/2-4 år	19.59%	87
Efter 5-10 år	23.20%	103
Efter 11-20 års arbejde	22.52%	100
Efter flere end 20 års arbejde	23.87%	106
TOTAL		444

Tager du smertestillende håndkøbsmedicin for gener på grund af dit job?

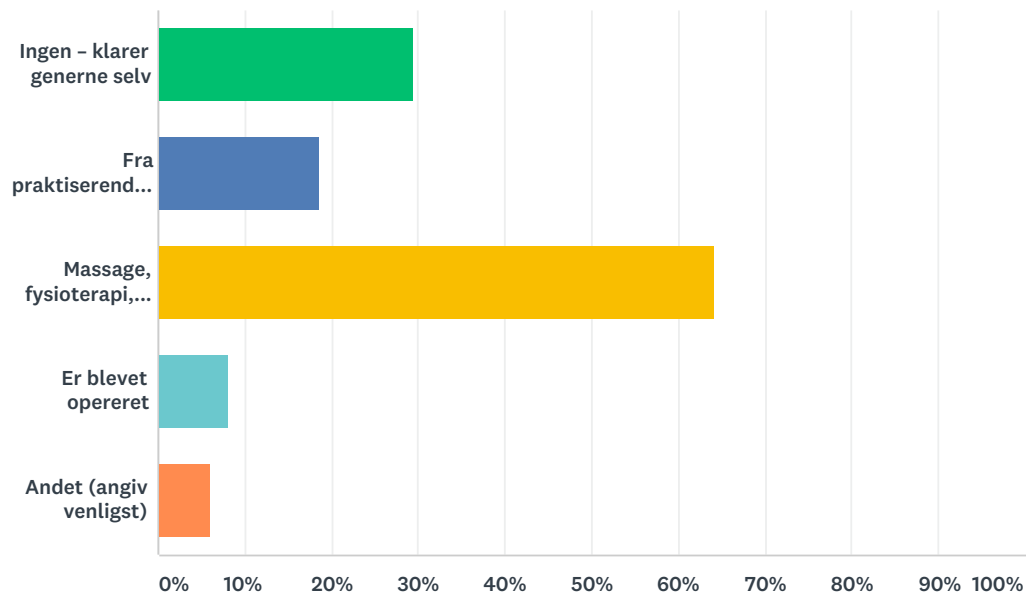
Answered: 444 Skipped: 244



ANSWER CHOICES	RESPONSES	
Aldrig eller sjældent	55.63%	247
Flere gange om måneden	26.80%	119
Flere gange om ugen	11.26%	50
Hver dag	6.31%	28
TOTAL		444

Hvilken form for hjælp/behandling har du modtaget?

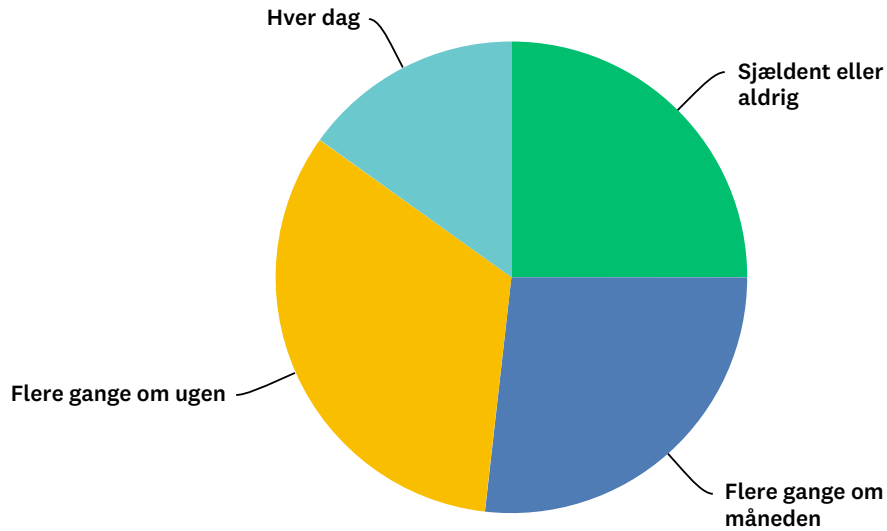
Answered: 444 Skipped: 244



ANSWER CHOICES	RESPONSES
Ingen - klarer generne selv	29.50% 131
Fra praktiserende læge	18.69% 83
Massage, fysioterapi, kiropraktor eller lignende	64.19% 285
Er blevet opereret	8.11% 36
Andet (angiv venligst)	6.08% 27
Total Respondents: 444	

Gør du øvelser for at forebygge og/eller afbøde smerter eller gener som følge af dit job?

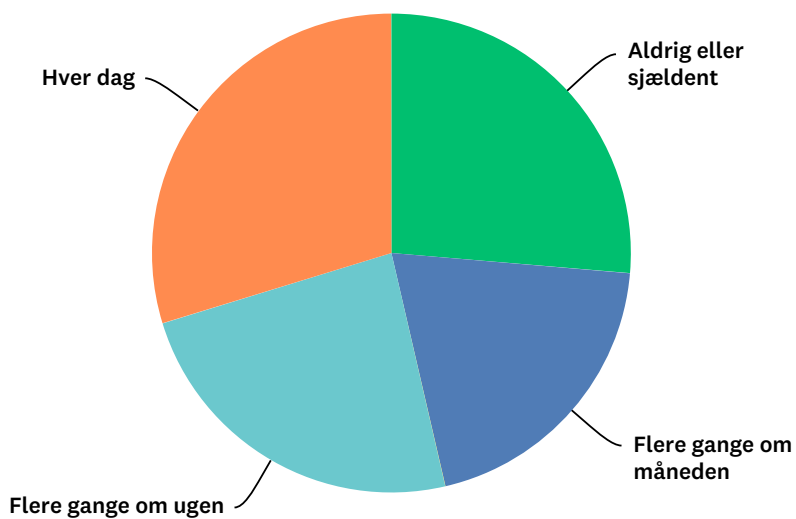
Answered: 444 Skipped: 244



ANSWER CHOICES	RESPONSES	
Sjældent eller aldrig	25.00%	111
Flere gange om måneden	26.80%	119
Flere gange om ugen	33.11%	147
Hver dag	15.09%	67
TOTAL		444

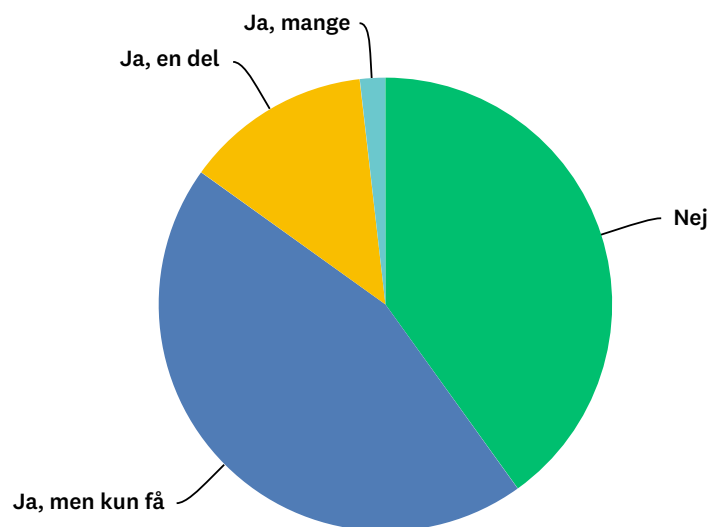
Bruger du eventuelt at stå op ved hæve-sænkebord på dit arbejde?

Answered: 444 Skipped: 244



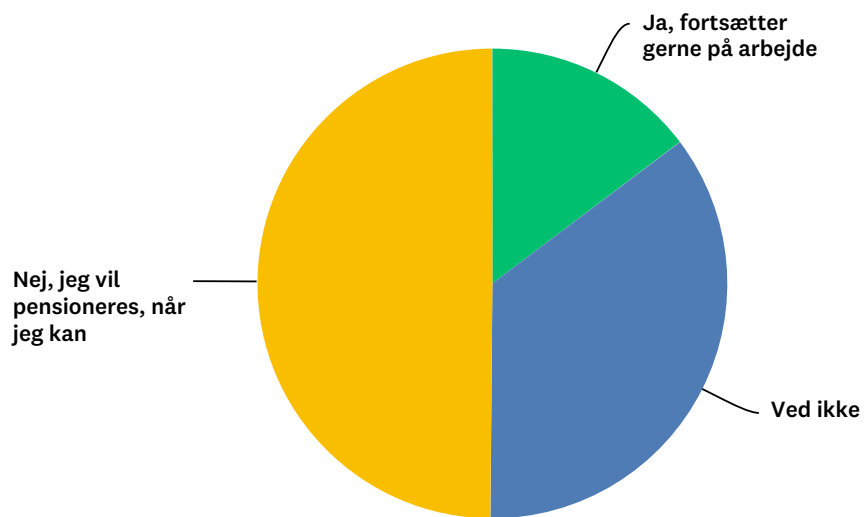
Er der tilbud eller aktiviteter på din arbejdsplads, der kan afhjælpe de fysiske gener som følge af dit arbejde?

Answered: 444 Skipped: 244



Vil du fortsætte med at arbejde efter din nuværende pensionsalder?

Answered: 652 Skipped: 36



ANSWER CHOICES	RESPONSES	
Ja, fortsætter gerne på arbejde	14.72%	96
Ved ikke	35.43%	231
Nej, jeg vil pensioneres, når jeg kan	49.85%	325
TOTAL		652