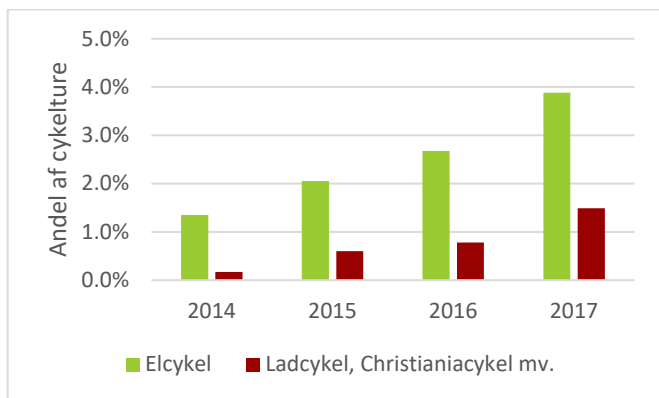


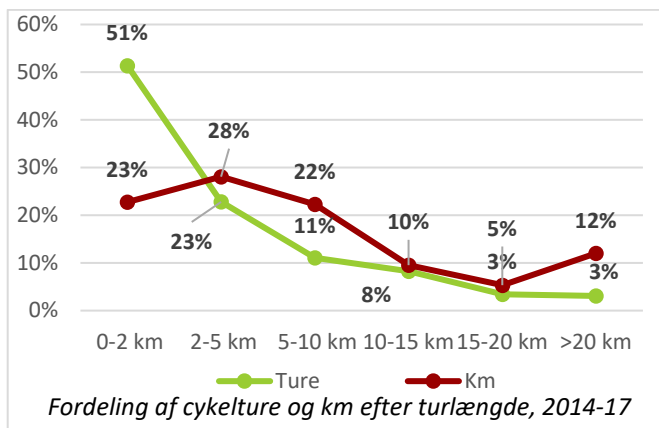
Cykeltyper

Langt hovedparten af alle cykelture køres på almindelige 2-hjulede cykler. Andelen på elcykel og trehjulet ladcykel er dog kraftigt stigende.



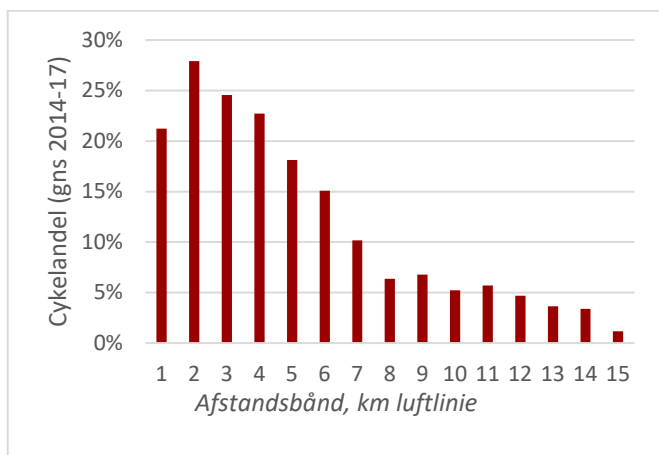
Mest cykling på ture under 5 km

Figuren nedenfor viser fordelingen af cykelture og cykelkm efter turens længde. Det ses, at lige over halvdelen af alle cykelture er under 2 km, men at disse ture kun udgør 23 % af cykeltrafikarbejdet.



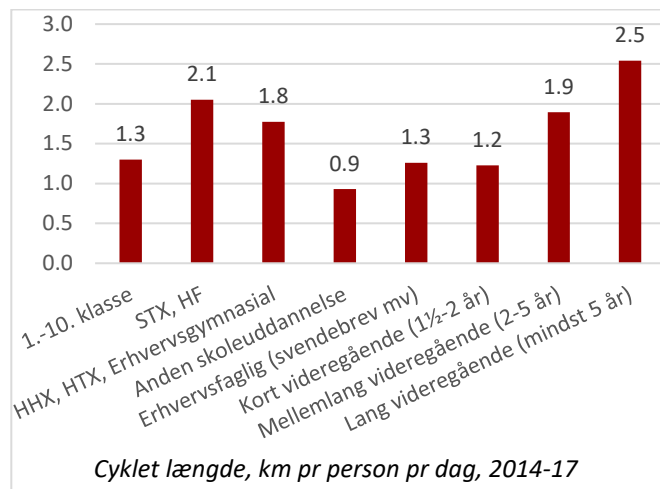
Markedsandel efter afstand

Cyklens markedsandel er størst for ture på 2-4 km. Andelen er faldende op til en luftlinieafstand på cirka 8 km, hvorefter kurven flader ud.

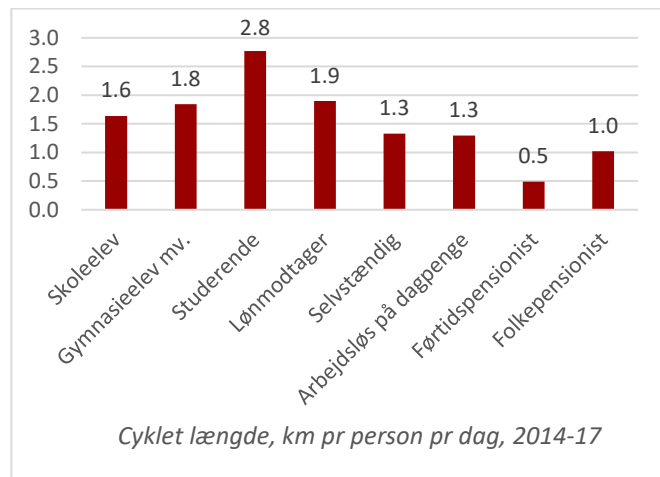


Uddannelse påvirker cykling

Der ses en stærk sammenhæng mellem cykelaktivitet og uddannelsesniveau, således at personer med længerevarende uddannelser cykler mest.



De studerende er den gruppe, som cykler mest, mens førtidspensionisterne cykler mindst.



Fakta om Transportvaneundersøgelsen:

Transportvaneundersøgelsen har til formål at kortlægge den danske befolknings trafikale adfærd. Siden 1992 er undersøgelsen blevet gennemført løbende, og er i dag den bedste samlede kilde til analyser af persontransport-adfærd.

Yderligere informationer om Transportvaneundersøgelsen kan findes på www.tudata.dk eller ved henvendelse til Center for Transport Analytics ved Transport DTU.